

Fiche d' valuation

Stage de niveau 1 en m decine g n rale

Phase socle

P riode de _____ 20____   _____ 20____

Pr ambule : Cette fiche, remplie par chacun des 2 ou 3 MSU, est d pos e par l'interne, au format demand , sur Celene. L'interne en conserve une **copie pour son portfolio**.

Nom de l'interne :

Nom du MSU :

Nom du tuteur de l'interne :

Nom du rapporteur de l'interne :

Que pensez-vous du niveau de connaissances biom dicales de cet interne ?

Que pensez-vous du professionnalisme de cet interne ?

Comment l'interne a-t-il progressé pendant le semestre ?





Que pensez-vous de la capacité de cet interne à se poser des questions sur sa pratique et à se remettre en question ?

Comment s'est passée la mise en autonomie de cet interne ?




Avez-vous travaillé sur des traces d'apprentissage avec l'interne ? Si oui lesquelles ? Quelle en est votre évaluation ?

En tant que MSU, à l'aide des différents outils à ma disposition, j'atteste que l'interne a acquis les composantes des niveaux de compétence suivants :

Compétence « Approche globale, prise en compte de la complexité »

Niveau intermédiaire		OUI	NON
	<ul style="list-style-type: none"> A conscience qu'une situation clinique ne peut pas se réduire au diagnostic médical et qu'il est nécessaire d'intégrer d'autres aspects pour comprendre et gérer cette situation clinique 		
	<ul style="list-style-type: none"> Tente de passer du diagnostic médical à un diagnostic qui intègre une partie du contexte sans pour autant qu'il s'agisse d'un diagnostic de situation (voir le référentiel métier compétence) 		
	<ul style="list-style-type: none"> Lors d'une consultation, il peut utiliser certaines notions de psychologie médicale afin de mieux comprendre le sens de ses propres réactions et celles du patient dans le but d'aider ce dernier 		
	<ul style="list-style-type: none"> Est en mesure de réévaluer une situation, de changer d'analyse de cette situation lors des recours suivants pour intégrer de nouvelles données après réflexion 		
	<ul style="list-style-type: none"> Change de registre pour comprendre mieux la situation et modifie sa posture initiale si besoin 		
	<ul style="list-style-type: none"> A conscience qu'il existe des temporalités différentes entre le médecin et le patient dans toutes les situations, en particulier en cas de discordance (temps nécessaire à chaque patient) 		
	<ul style="list-style-type: none"> Accepte l'idée qu'il existe plusieurs réponses acceptables en fonction des différentes analyses possibles. De ce fait, prend en compte une partie de la complexité en situation. Reconnaît la place de l'incertitude dans la démarche décisionnelle 		

Compétence « Premier recours »

Niveau intermédiaire		OUI	NON
	<ul style="list-style-type: none"> Recueille, accepte sans rejeter et analyse les demandes explicites les plus fréquentes, tente de les gérer en repérant la demande réelle en essayant de les hiérarchiser dans une vision centrée maladie plus que patient et tenant compte des prévalences liées au contexte 		
	<ul style="list-style-type: none"> Fait des tentatives de repérer la demande réelle derrière la plainte alléguée, en essayant d'intégrer les antécédents et le contexte de vie du patient ; mais peine à élargir sa vision centrée maladie et a besoin de soutien sous la forme de supervision pour se centrer patient 		
	<ul style="list-style-type: none"> Décide sans avoir systématiquement obtenu un diagnostic de maladie et accepte d'en parler au patient 		
	<ul style="list-style-type: none"> Accepte l'idée que les demandes urgentes recouvrent aussi des urgences ressenties 		
	<ul style="list-style-type: none"> Étend peu à peu le champ de ses capacités interventionnelles et fait bénéficier d'une intervention extérieure de façon pertinente les problèmes ou situations de patients qui le nécessitent 		
	<ul style="list-style-type: none"> Élargit le contenu de la consultation à la prise en compte d'autres problèmes de santé 		

Compétence « Relation, communication, approche centrée patient »

Niveau intermédiaire

OUI	NON

- Identifie les données communicationnelles et relationnelles qui participent à la démarche décisionnelle
- Dans l'analyse d'une consultation, peut utiliser certaines notions de psychologie médicale afin de mieux comprendre le patient et le sens de ses réactions (voir aussi approche globale et complexité)
- Dans les situations courantes, construit une relation en s'appliquant à utiliser les habiletés d'une communication centrée patient
- Accepte l'idée que l'on ne peut pas tout aborder et tout régler dans le temps d'une seule consultation
- Repère et exprime ses difficultés relationnelles et communicationnelles
- Communique avec l'entourage du patient, en utilisant les mêmes habiletés qu'avec le patient, en étant attentif au secret médical
- Met en œuvre une relation avec les intervenants (y compris paramédicaux et médicosociaux) en adaptant les moyens de communication et d'information à la situation et à l'intervenant avec lequel il communique



Compétence « Continuité, suivi, coordination des soins autour du patient »

Niveau novice

OUI	NON

- Accepte l'idée qu'il va être amené à revoir les patients
- Fait volontiers appel à d'autres intervenants sur des critères décisionnels centrés sur le biomédical et le médecin
- Transmet les informations nécessaires à la continuité des soins
- Utilise et prend en compte les informations des autres intervenants

Niveau intermédiaire

--	--

- Utilise et renseigne le dossier médical dans une optique de suivi

Compétence « Education, prévention, dépistage, santé individuelle et communautaire »

Niveau novice

OUI	NON

- Accepte la place de l'importance des différentes composantes de cette grande compétence dans l'activité du généraliste
- Possède des notions de ce que recouvre l'éducation du patient avec ses 3 niveaux d'activité, du plus général au plus spécifique : l'éducation pour la santé du patient, l'éducation du patient à sa maladie et l'éducation thérapeutique du patient
- Se sent responsable de la gestion de la santé du patient

Compétence « Professionnalisme »

Niveau novice

OUI	NON

- Accepte son rôle d'interne
- Présente un engagement altruiste envers le patient

Quel est votre avis sur la validation de ce stage ? Pensez-vous cet interne prêt à réaliser un SASPAS dans les suites du stage ? Si non, pourquoi ?

Avis favorable
 Avis défavorable
 Validation à discuter

Pensez-vous que cet interne sera prêt à réaliser un SASPAS dans un an ? Oui Non

Souhaitez-vous être contacté par un membre du DUMG ? Oui Non

L'interne a-t-il été présent pendant plus de 4 mois pendant le stage en tout ? Si non, pourquoi ?

Noms – signatures des évaluateurs	Nom - signature de l'interne
Date de l'évaluation :	